



ФЕДЕРАЛЬНАЯ СЛУЖБА
ГОСУДАРСТВЕННОЙ СТАТИСТИКИ
ПО РЕСПУБЛИКЕ ТАТАРСТАН

Дошкольное образование в Республике Татарстан



2022 год



ФЕДЕРАЛЬНАЯ СЛУЖБА
ГОСУДАРСТВЕННОЙ СТАТИСТИКИ
ПО РЕСПУБЛИКЕ ТАТАРСТАН

Дошкольное образование

Республика Татарстан

2022 год




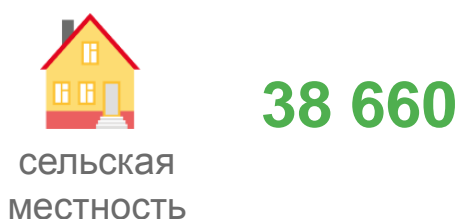
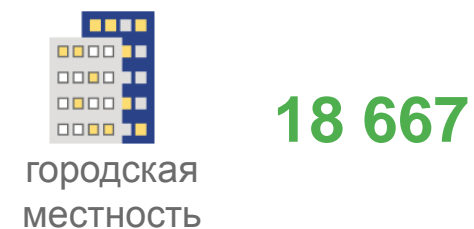

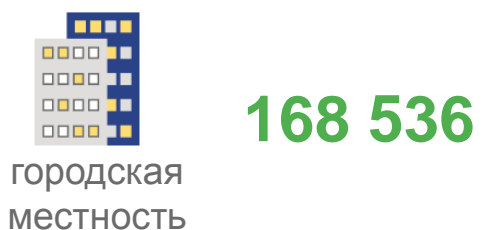



- 01 Основные показатели дошкольного образования
- 02 Динамика основных показателей статистики дошкольного образования
- 03 Структура численности воспитанников по возрастным группам
- 04 Распределение численности воспитанников по направленности групп
- 05 Язык обучения и воспитания
- 06 Распределение численности персонала по полу
- 07 Распределение педагогического персонала по уровню образования
- 08 Распределение педагогических работников по стажу работы
- 09 Распределение педагогических работников по возрасту
- 10 Техническое состояние зданий дошкольных организаций
- 11 Оборудование дошкольных образовательных организаций
- 12 Затраты на внедрение и использование цифровых технологий





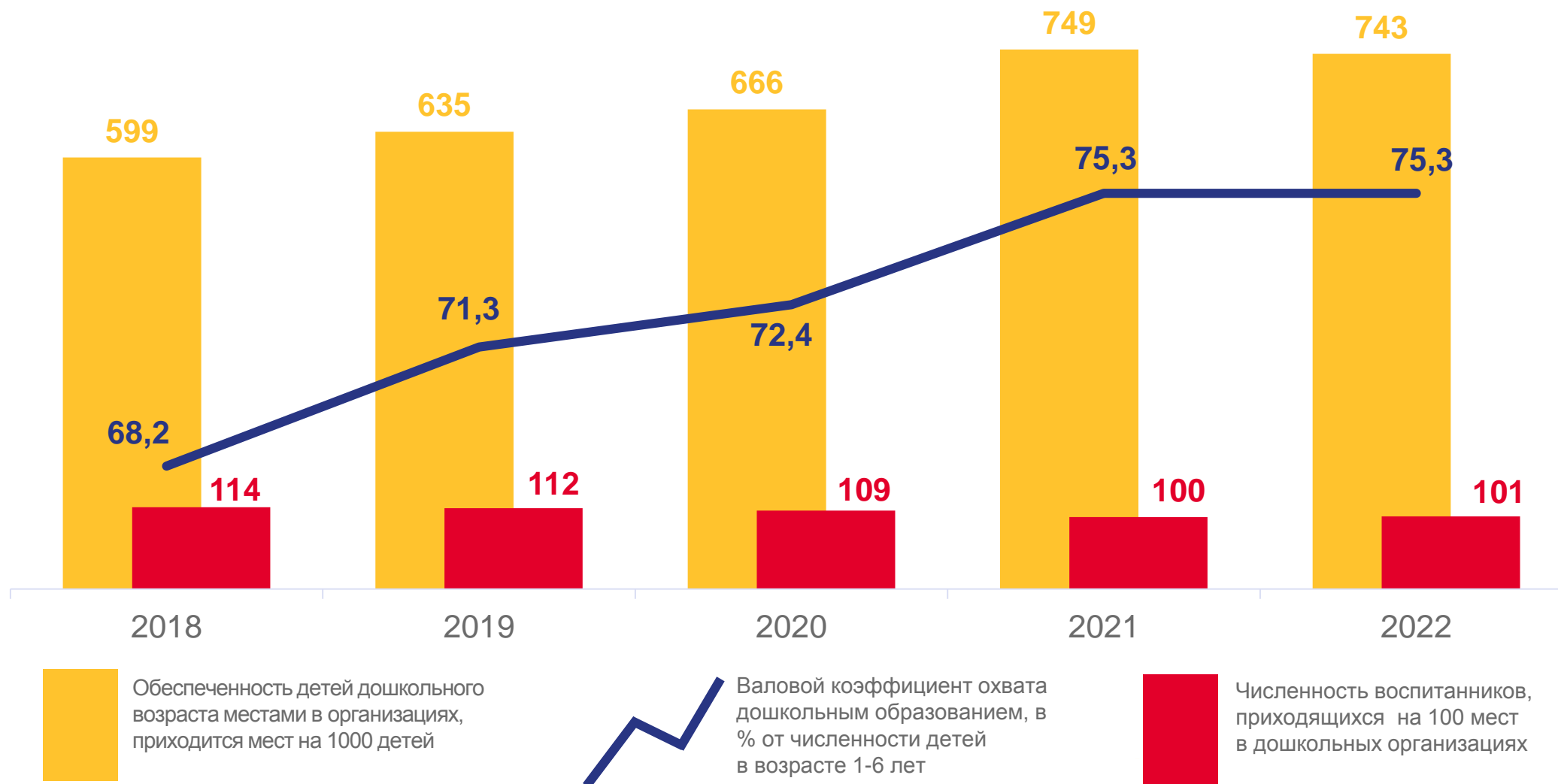
ОСНОВНЫЕ ПОКАЗАТЕЛИ ДОШКОЛЬНОГО ОБРАЗОВАНИЯ

ЗА 2022 ГОД



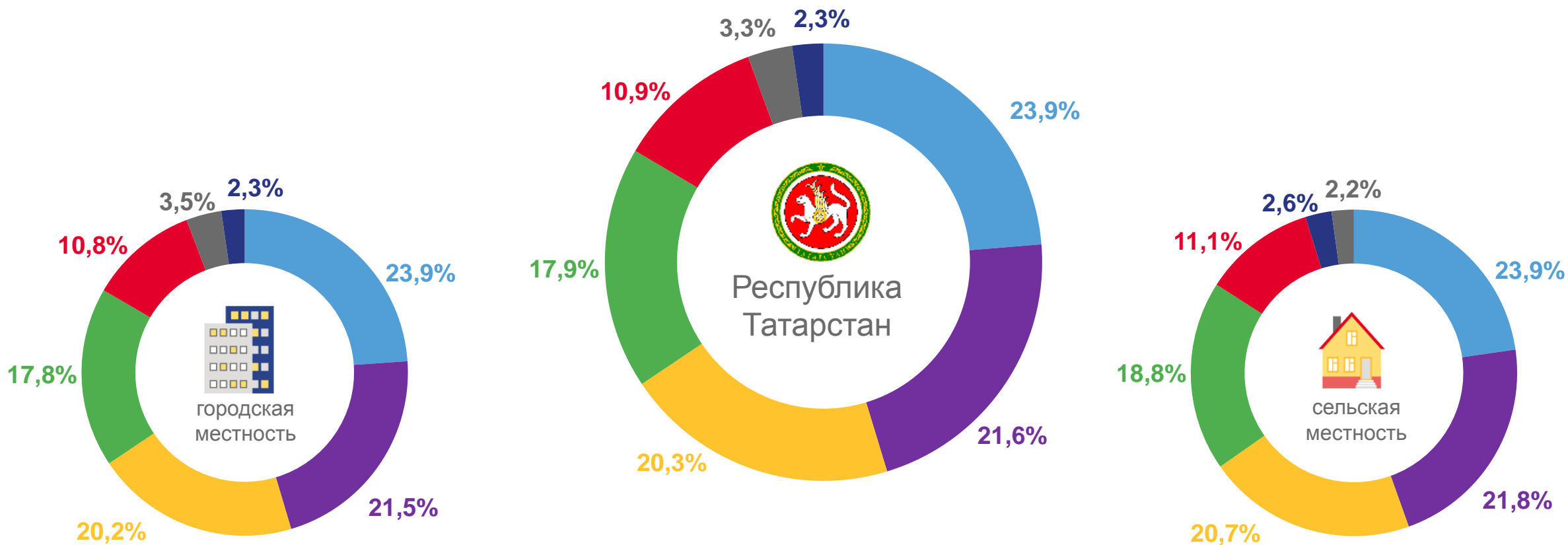


ОСНОВНЫЕ ПОКАЗАТЕЛИ СТАТИСТИКИ ДОШКОЛЬНОГО ОБРАЗОВАНИЯ





СТРУКТУРА ЧИСЛЕННОСТИ ВОСПИТАННИКОВ ПО ВОЗРАСТНЫМ ГРУППАМ



● До 1 года
 ● 2 года
 ● 3 года
 ● 4 года
 ● 5 лет
 ● 6 лет
 ● 7 лет и старше




РАСПРЕДЕЛЕНИЕ ЧИСЛЕННОСТИ ВОСПИТАННИКОВ ПО НАПРАВЛЕННОСТИ ГРУПП

ЧЕЛОВЕК



городская и
сельская
местность

209 932



городская
местность

179 911



сельская
местность

30 021

ВСЕГО

В том числе:

Группы общеразвивающей направленности

184 669

155 345

29 324

Группы компенсирующей направленности

18 405

18 156

249

Группы оздоровительной направленности

3 768

3 747

21

Группы для детей раннего возраста

1 652

1 435

217

Группы комбинированной направленности

1 061

937

124

Группы по присмотру и уходу за детьми

346

278

68

Семейные дошкольные группы

31

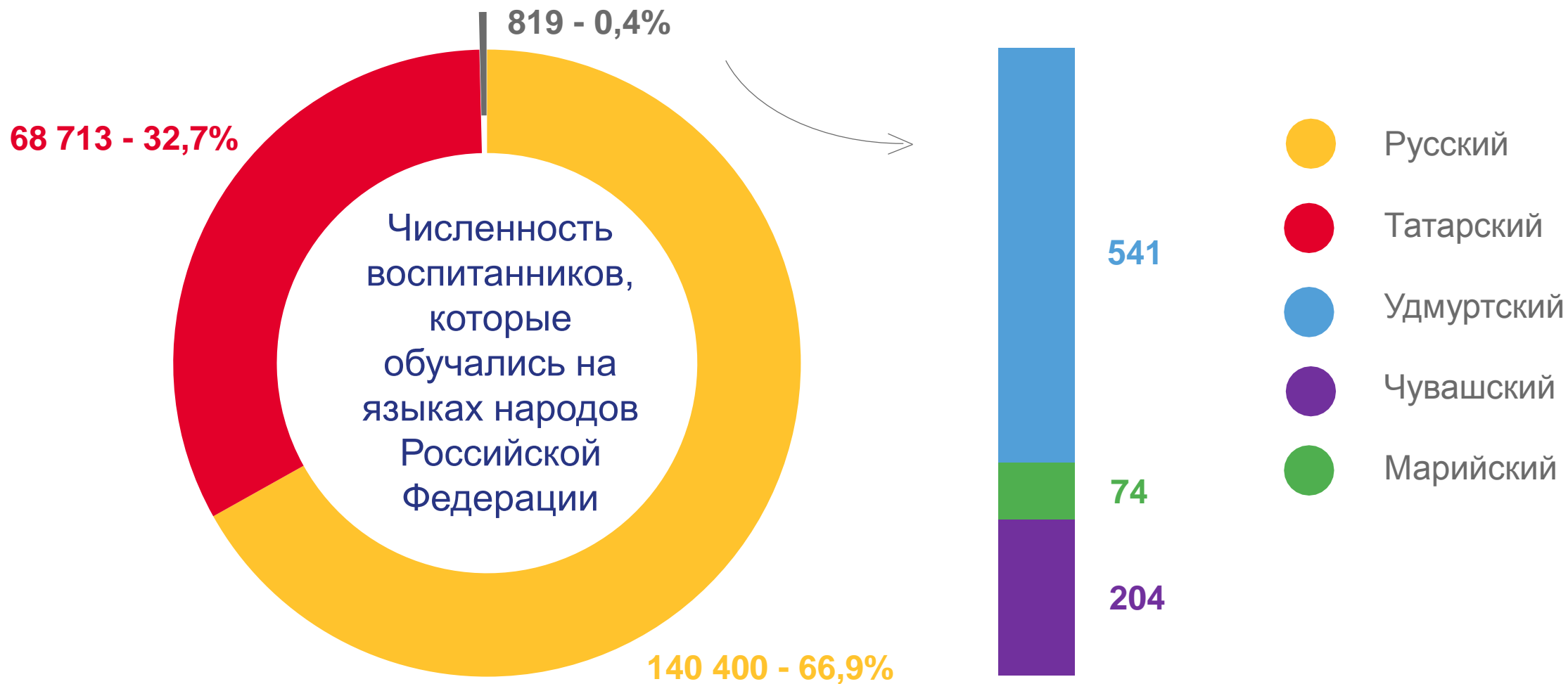
13

18



ЯЗЫК ОБУЧЕНИЯ И ВОСПИТАНИЯ

ЧЕЛОВЕК





РАСПРЕДЕЛЕНИЕ ЧИСЛЕННОСТИ ПЕРСОНАЛА ПО ПОЛУ

ЧЕЛОВЕК



мужчины и
женщины



женщины



мужчины

**Численность
работников**

50 684

46 453

4 231



Руководящие работники

2 406

2 331

75



Педагогические работники

21 863

21 744

119



Учебно-вспомогательный
персонал

11 478

11 365

113



Иной персонал

14 937

11 013

3 924



Медицинский персонал

1 262

1 210

52



РАСПРЕДЕЛЕНИЕ ПЕДАГОГИЧЕСКОГО ПЕРСОНАЛА ПО УРОВНЮ ОБРАЗОВАНИЯ

ЧЕЛОВЕК

Педагогические работники **21 863**

Воспитатели	16 518
Старшие воспитатели	891
Музыкальные руководители	1 381
Инструкторы по физической культуре	714
Учителя-логопеды	1 126
Учителя-дефектологи	191
Педагоги-психологи	574
Социальные педагоги	16
Педагоги-организаторы	18
Учителя иностранных языков	117
Педагоги дополнительного образования	60
Другие педагогические работники	257

18 165 17 907



высшее
образование

3 669 3 621



среднее
профессиональное
образование

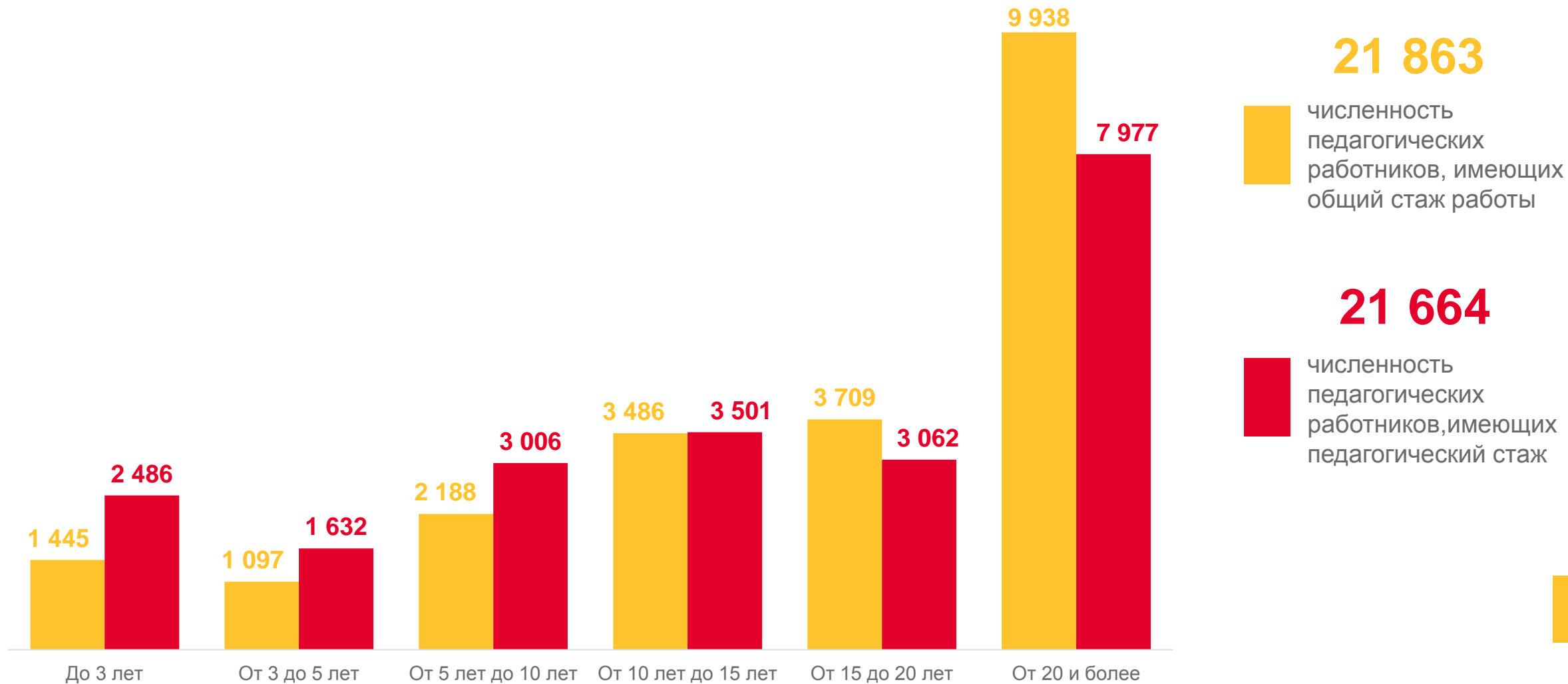
численность педагогических работников

численность педагогических работников, имеющих педагогическое образование



РАСПРЕДЕЛЕНИЕ ПЕДАГОГИЧЕСКИХ РАБОТНИКОВ ПО СТАЖУ РАБОТЫ

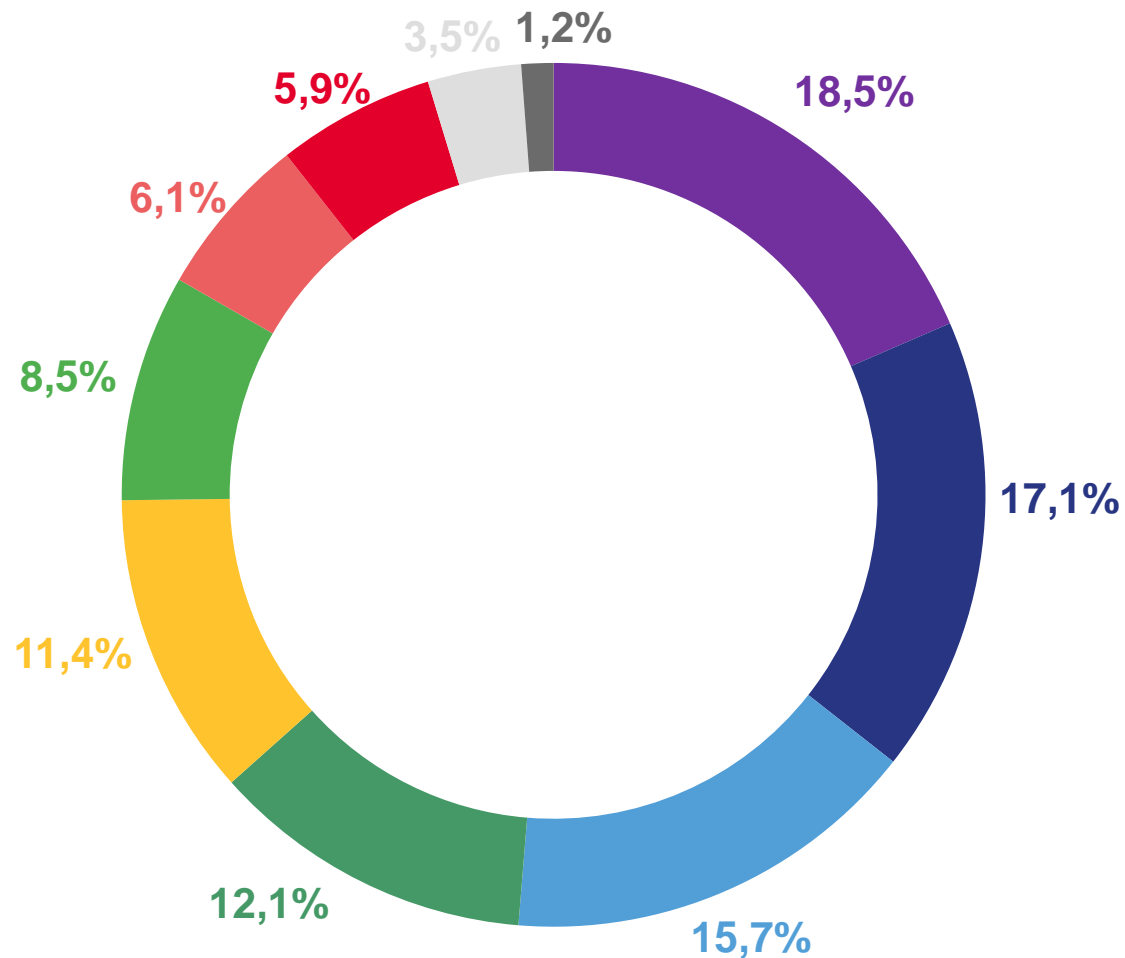
ЧЕЛОВЕК





РАСПРЕДЕЛЕНИЕ ПЕДАГОГИЧЕСКИХ РАБОТНИКОВ ПО ВОЗРАСТУ

- До 25 лет
- 25-29 лет
- 30-34 лет
- 35-39 лет
- 40-44 лет
- 45-49 лет
- 50-54 лет
- 55-59 лет
- 60-64 лет
- 65 и более





ТЕХНИЧЕСКОЕ СОСТОЯНИЕ ЗДАНИЙ ДОШКОЛЬНЫХ ОРГАНИЗАЦИЙ

Число зданий дошкольных образовательных организаций, единиц

1 740

В том числе:

Число зданий, занимаемых дошкольной организацией полностью

1 681

Число зданий, занимаемых дошкольной организацией частично

59

100,0%



Оборудовано водопроводом

99,9%



Оборудовано водоотведением (канализацией)

99,7%



Оборудовано центральным отоплением

81,9%

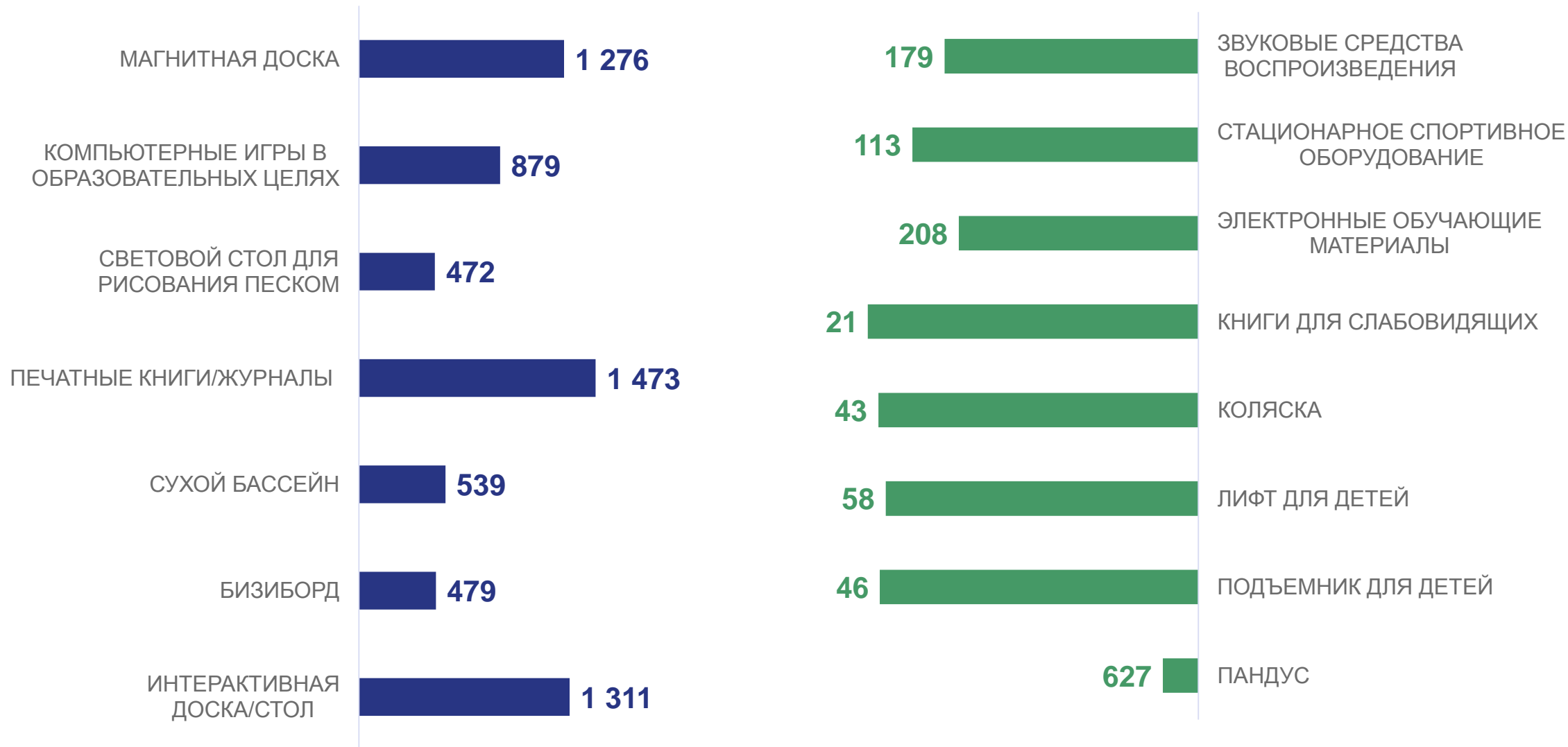


Оборудовано системой видеонаблюдения



ОБОРУДОВАНИЕ ДОШКОЛЬНЫХ ОРГАНИЗАЦИЙ

ЕДИНИЦ





ЗАТРАТЫ НА ВНЕДРЕНИЕ И ИСПОЛЬЗОВАНИЕ ЦИФРОВЫХ ТЕХНОЛОГИЙ

Затраты на внедрение и использование цифровых технологий, тыс. руб.

72 022,7

В том числе:

Внутренние затраты

71 787,7

Внешние затраты

235,0



На приобретение машин и оборудования, связанных с цифровыми технологиями, а также техническое обслуживание, модернизацию, текущий и капитальный ремонт, выполненные собственными силами



На оплату услуг электросвязи



На приобретение программного обеспечения и цифрового контента



Другие внутренние затраты



Собственные средства организации



Средства бюджетов всех уровней



Прочие привлеченные средства